



























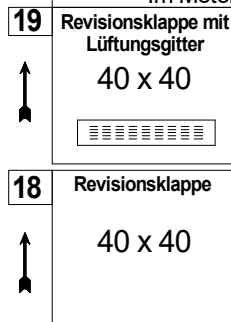


25		Whisperdüsen
24		Effektlicht
23		Bedientaster: Effektlicht
22		Bedientaster: Desinfektionsanlage
0		Bedientaster: Farblichttherapie
1		Lichttherapie
2		Luftregler
3		Seitenansaugung
4		Zweiwegeventil
5		Champagner
6		Airdüsen
7		Wasserdüsen
8		Unterwasserscheinwerfer
9		Bedientaster   
10		Großes Bedienfeld 
11		Rollyjetdüse
12		Microjetdüsen
13		Superjetdüsen
14		Pumpe
15		Gebläse
16		Desinfektionsbehälter
17		Stromanschluß
20		Einfüllstutzen für Desinfektionsmittel
21		Bedientaster: Clean-Jet Spilleitung

Bei Whirlpoolsystemen mit Abmauerung ist eine Revisionsöffnung von mindestens 40 x 40 cm zwingend erforderlich. Im Motorbereich mit Lüftungsgitter.



Alle in der Zeichnung dargestellten Positionen der Aggregate und Düsenanordnungen entsprechen annähernd dem Auslieferungszustand.

Hersteller : Ottofond
Art.-Bez.: Loredana B
Abmessung : 1750 x 1100
Whirlpool - System Silentsystem