







Sicherheitshinweise für Designheizkörper

Bestimmungsgemäße Verwendung:	<ul style="list-style-type: none"> ▶ Das Produkt ist für die Installation in häuslichen Bädern zur Erhöhung der Raumtemperatur bestimmt. ▶ Verwenden Sie das Produkt nur in technisch einwandfreiem Zustand.
Nicht bestimmungsgemäße Verwendung:	<ul style="list-style-type: none"> ▶ Jeder andere Gebrauch als der in der bestimmungsgemäßen Verwendung beschriebene ist nicht bestimmungsgemäß und deshalb unzulässig. ▶ Jegliche technische Veränderung der Heizkörper ist nicht zulässig. ▶ Für Schäden bei nicht bestimmungsgemäßer Verwendung übernimmt Schulte Home GmbH & Co. KG keine Haftung.
Hinweise:	Planung
	<ul style="list-style-type: none"> ▶ Halten Sie einen ausreichenden Abstand (> 60 cm) zu Nassbereichen ein, um Korrosion durch direkte Einwirkung von Feuchtigkeit zu vermeiden. [Zum Schutz vor Korrosion ist eine Schutzschicht erhältlich.] ▶ Heizkörper müssen so installiert werden, dass die erwärmte Luft frei zirkulieren kann. Vermeiden Sie Heizkörper durch Möbel o. ä. abzudecken.
	Kontrolle
	<ul style="list-style-type: none"> ▶ Prüfen Sie das Produkt vor der Installation auf etwaige Transportschäden und auf Vollständigkeit.
	Installation
	<ul style="list-style-type: none"> ▶ Die Montage und Installation müssen fachgerecht durchgeführt werden. Empfohlen wird, die Arbeiten mit zwei Personen vorzunehmen. ▶ Heizkörper sind für die Installation an massiven Wänden bestimmt. Bei einer anderen Verwendung ist bauseitig für eine entsprechende stabile Unterkonstruktion zu sorgen. ▶ Für die Installation des Heizkörpers dürfen nur die werksseitig gelieferten Träger verwendet werden. ▶ Lesen Sie die Montageanleitung vor der Installation sorgfältig durch. Bewahren Sie die Montageanleitung auf. ▶ Der Heizkörper sollte mindestens 15-20 cm über dem Boden montiert werden, um eine ausreichende Luftzirkulation zu gewährleisten.
	Allgemeine Hinweise
	<ul style="list-style-type: none"> ▶ Tragen Sie bei der Installation stets Handschuhe und Sicherheitsschuhe sowie lange Kleidung, um Quetsch- und Schnittverletzungen zu vermeiden. ▶ Die Halterungen sind nur für das Gewicht des Heizkörpers im Betrieb ausgelegt. Belasten Sie den Heizkörper nicht zusätzlich durch schwere Gegenstände. ▶ Verwenden Sie den Heizkörper nicht als Steighilfe.
Gefahr:	Allgemein
	<ul style="list-style-type: none"> ▶ Halten Sie Kinder oder hilfsbedürftige Personen von der Installation sowie Montage- oder Verpackungsmaterial fern. Kleinteile n der Bearbeitung könnten verschluckt werden. ▶ Halten Sie Plastikbeutel und Verpackungsfolie außer Reichweite von Kindern, die sonst eventuell daran ersticken könnten. ▶ Es ist darauf zu achten, dass Kinder oder hilfsbedürftige Personen das Produkt nicht unbeaufsichtigt benutzen. Hohe Oberflächentemperaturen können zu schweren Verbrennungen der Haut führen.

	Sicherheitsgefahr
	<ul style="list-style-type: none">▶ Prüfen Sie vor dem Bohren in Wände, ob sich Versorgungsleitungen (Strom, Gas, Wasser) darin verbergen. Das Anbohren solcher Leitungen stellt eine Gefahr für Leib und Leben sowie Sachwerte dar.